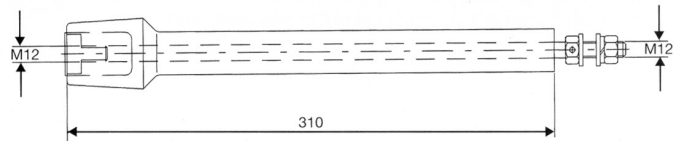


TILLEGGSTYR

for skjermede (berøringssikre) kontakter

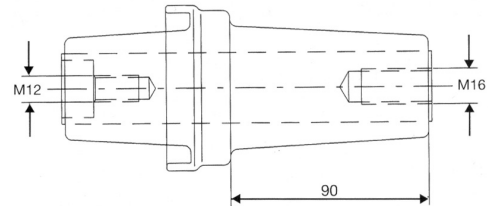
PAK 630. Testadapter for CB kontakter.

Sett a 3 stk. El.nr. 11 318 68



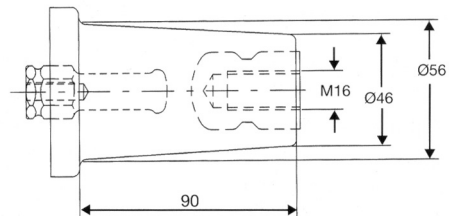
CP 630-C. Koblingskon mellom 2 stk CB kontakt.

Sett a 3 stk. El.nr. 11 318 69



EAS 630. Blindpunkt for CB kontakt.

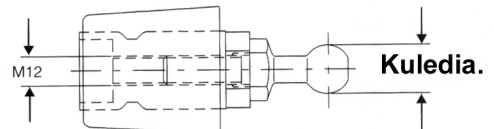
Sett a 3 stk. El.nr. 11 318 70



E20. Jordingsadapter for CB kontakt.

Kuledia. 20 mm: Sett a 3 stk. El.nr. 11 318 72

Kuledia. 25 mm: Sett a 3 stk. El.nr. 11 318 73



CP 630/250 ST. Reduksjonsplugg for T-kontakt.

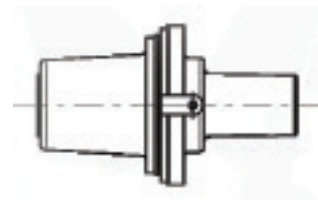
Monteres i en T-kontakt ved først å fjerne isolasjonspluggen.

Når reduksjonspluggen er montert, kan man koble en albue eller rett-kontakt direkte til 250 Ampers delen av pluggen.

NB! Demontering/oppmontering skal aldri skje før spenningsmåling og nødvendig jording av arbeidsstedet er utført.

Egner seg spesielt godt til provisorisk sammenkobling av trafokabel og hovedkabel i et forsyningsnett.

Sett a 3 stk. El. nr. 11 317 55

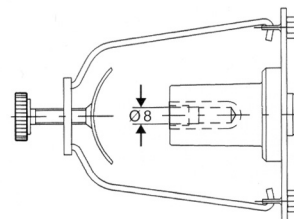


TILLEGGSTYR

for skjermede (berøringssikre) kontakter
produsert av NKT cables

EAS 250. Blindplugg for EASW kontakt.

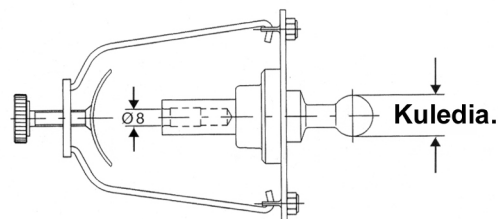
Sett a 3 stk. El.nr. 11 318 71



E250. Jordingsadapter for EASW kontakt.

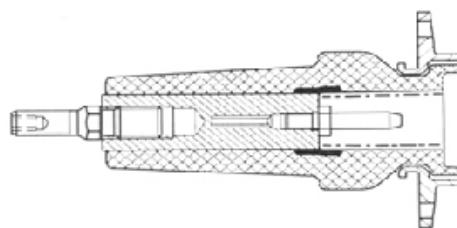
Kuledia. 20 mm: Sett a 3 stk. El.nr. 11 318 74

Kuledia. 25 mm: Sett a 3 stk. El.nr. 11 318 75



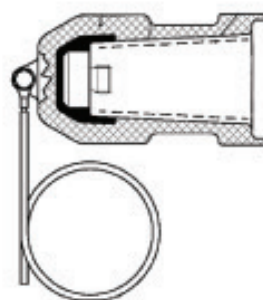
K250/630. Koblingskon mellom K250-630Amp.

Sett a 3 stk. El.nr. 11 315 65



CBC 36-630. Isolerhette for standard 630A konus.

Sett a 3 stk. El. nr. 11 324 38



Demonteringskile for CB/CC. Demonteringskilen benyttes for å få ventilert inn luft ved demontering av bakplugg i skjermede kontakter.

1 stk. El. nr. 88 402 33

